

الدائرة الانتخابية تونس 1

النسبة من عدد الأصوات المصوح بها	عدد الأصوات المصوح بها لكل قائمة	القوائم	الترتيب
0,76%	1011	قائمة الجبهة	1
2,35%	3106	قائمة حركة الشعب	2
1,41%	1867	قائمة نبض تونس	3
6,51%	8613	قائمة الحزب الدستوري الحر	4
0,54%	720	قائمة شباب الإصلاح	5
0,62%	815	قائمة البديل التونسي	6
0,42%	552	قائمة حزب تيار المحبة	7
1,06%	1397	قائمة أمل وعمل المستقلة	8
0,44%	585	قائمة حركة مشروع تونس	9
0,50%	657	قائمة حزب المؤتمر من أجل الجمهورية	10
0,90%	1192	قائمة بلادنا	11
0,28%	370	قائمة الطريق الصحيح	12
1,07%	1414	قائمة الخير	13
1,21%	1598	قائمة آفاق تونس	14
15,73%	20804	قائمة قلب تونس	15
5,13%	6784	قائمة حزب الرحمة	16
1,06%	1405	قائمة الحزب الاشتراكي الدستوري	17
7,49%	9898	قائمة ائتلاف الكرامة	18
0,47%	625	قائمة صوت الفلاحين	19
0,27%	355	قائمة حزب التكتل	20
0,52%	691	قائمة تونس أخرى	21
1,39%	1837	قائمة الاتحاد الديمقراطي الاجتماعي	22
22,43%	29662	قائمة حركة النهضة بتونس 1	23
0,18%	234	قائمة حزب الخضر للتقدم	24
0,31%	410	قائمة كلنا للوطن	25
2,30%	3043	قائمة الاتحاد الشعبي الجمهوري	26
0,22%	289	قائمة الرابطة الخضراء	27
0,26%	342	قائمة بني وطني	28
0,97%	1284	قائمة حركة نداء تونس	29
0,68%	898	قائمة مواطنون ونشارك	30
0,64%	849	قائمة من أجل تأسيس جديد	31
0,21%	273	قائمة تونس في العاللي	32
2,42%	3195	قائمة عيش تونسي	33

0,27%	356	قائمة حزب الأمل	34
10,97%	14505	قائمة التيار الديمقراطي	35
0,16%	217	قائمة المستقلون الديمقراطيون	36
0,44%	587	قائمة الوطن الجديد	37
0,54%	715	قائمة تحرك	38
0,11%	140	قائمة حركة هلموا لتونس	39
0,91%	1209	قائمة الجبهة الشعبية	40
3,17%	4196	قائمة حركة تحيا تونس	41
0,18%	237	قائمة الحزب الاشتراكي	42
0,20%	258	قائمة حزب حركة أوفياء للوطن	43
0,13%	167	قائمة القيم و العمل	44
1,28%	1690	قائمة حومتي...مسؤوليتي	45
0,07%	99	قائمة قادرون أحرار	46
0,26%	347	قائمة النجمة	47
0,32%	429	قائمة حزب حركة الشباب نحن لها	48
0,23%	301	قائمة سيب الشباب	49
132228		العدد الجملي للأصوات لكل القوائم	



الدائرة الانتخابية بنزرت

النسبة من عدد الأصوات المصريح بها	عدد الأصوات المصريح بها لكل قائمة	القوائم	الترتيب
0,69%	913	قائمة حزب تيار المحبة	1
2,71%	3598	قائمة الاتحاد الشعبي الجمهوري	2
4,64%	6156	قائمة الحزب الدستوري الحرّ	3
1,29%	1711	قائمة حزب الرّحمة	4
2,63%	3488	قائمة أفاق تونس	5
1,11%	1476	قائمة الجبهة الشعبية	6
1,75%	2320	قائمة حركة نداء تونس	7
0,50%	665	قائمة البديل التّونسي	8
0,32%	421	قائمة أحرار الغد	9
1,44%	1910	قائمة أمل وعمل المستقلة	10
1,16%	1542	قائمة حركة هلموا لتونس	11
0,56%	745	قائمة الاتحاد الديمقراطي الاجتماعي	12
3,52%	4670	قائمة عيش تونسي	13
0,66%	877	قائمة الفلاح	14
0,57%	754	قائمة الوطن الجديد	15
0,34%	448	قائمة الجبهة	16
1,00%	1329	قائمة التضامن	17
0,41%	543	قائمة التحدي	18
0,21%	282	حزب الكتلة الديمقراطية من أجل العمل وال	19
5,81%	7722	قائمة التيار الديمقراطي	20
0,39%	519	قائمة بني وطني	21
24,80%	32938	قائمة قلب تونس	22
1,58%	2095	قائمة تونس أخرى	23
0,94%	1247	قائمة حركة مشروع تونس	24
0,83%	1102	قائمة كلنا للوطن	25
0,54%	721	قائمة حقي في التنمية	26
0,41%	543	قائمة الربيع	27
7,20%	9567	قائمة ائتلاف الكرامة	28
0,61%	811	قائمة تونس متاعنا	29
0,42%	558	قائمة بنزرت البيبة	30
0,32%	428	قائمة حزب المؤتمر من أجل الجمهورية	31
3,76%	4998	قائمة حركة تحيا تونس	32

1,24%	1650	قائمة وحدة بنزرت	33
0,45%	593	قائمة بنزرت دارنا الكبيرة	34
19,04%	25283	قائمة حركة النهضة بنزرت	35
0,41%	538	قائمة الحزب الاشتراكي الدستوري	36
2,04%	2714	قائمة حركة الشعب	37
1,56%	2070	قائمة حزب الأمل	38
0,21%	274	قائمة متفائلون	39
0,46%	616	قائمة تونس أمانة	40
0,21%	277	قائمة الفاعلون الصادقون	41
1,28%	1701	قائمة أحبك يا شعب	42
132813		العدد الجملي للأصوات لكل القوائم	



الدائرة الانتخابية باجة

النسبة من عدد الأصوات المصرح بها	عدد الأصوات المصرح بها لكل قائمة	القوائم	الترتيب
1,03%	674	قائمة الجبهة	1
0,44%	290	قائمة زهرة فاقا	2
1,46%	951	قائمة أمل و عمل المستقلة	3
3,68%	2398	قائمة تونس أخرى	4
1,84%	1203	قائمة الاتحاد الشعبي الجمهوري	5
0,48%	314	قائمة حزب تيار المحبة	6
3,41%	2224	قائمة التيار الديمقراطي	7
5,67%	3695	قائمة الحزب الدستوري الحر	8
1,83%	1192	قائمة الجبهة الشعبية	9
0,61%	401	قائمة العدالة و التنمية	10
1,25%	817	قائمة حركة نداء تونس	11
0,78%	512	قائمة حزب المؤتمر من أجل الجمهورية	12
1,32%	862	قائمة باجة تجمعنا	13
1,22%	797	قائمة حزب الرحمة	14
0,63%	413	قائمة حركة مشروع تونس	15
15,82%	10317	قائمة حركة النهضة بباجة	16
0,54%	353	قائمة الحرية و التضامن	17
0,83%	540	قائمة طموح و نجاح	18
0,52%	338	قائمة التحالف من اجل تونس	19
1,04%	679	قائمة آفاق تونس	20
4,65%	3032	قائمة حركة تحيا تونس	21
0,81%	528	قائمة البديل التونسي	22
0,71%	465	قائمة حزب الأمل	23
0,42%	273	قائمة معا من اجل تنمية عادلة	24
0,51%	333	قائمة حزب حركة أوفياء للوطن	25
2,66%	1737	قائمة الوطن الجديد	26
0,54%	351	قائمة الغزالة	27
0,83%	543	قائمة كلنا للوطن	28
2,40%	1565	قائمة تحرك	29
1,15%	748	قائمة عيش تونسي	30
1,10%	715	قائمة الاتحاد الوطني للمستقلين	31
0,47%	305	قائمة الاتحاد الديمقراطي الاجتماعي	32

23,34%	15223	قائمة قلب تونس	33
1,45%	948	قائمة حركة شباب تونس الوطني	34
0,28%	184	قائمة مواطنون و نشارك	35
0,51%	332	قائمة باجة الأرض الطيبة	36
0,95%	621	قائمة السنبله	37
0,41%	269	قائمة شباب الإصلاح و التنمية	38
0,42%	271	قائمة العهد	39
0,28%	185	قائمة حزب حركة الشباب نحن لها	40
0,41%	266	قائمة حزب صوت الفلاحين	41
0,39%	252	قائمة الرابطة الخضراء	42
0,57%	370	قائمة باجة تعيش	43
0,35%	228	قائمة العمل لغد افضل	44
0,88%	574	قائمة بني وطني	45
9,10%	5937	قائمة حركة الشعب	46
65 225		العدد الجملي للأصوات لكل القوائم	



الدائرة الانتخابية سليانة

النسبة من عدد الأصوات المصرح بها	عدد الأصوات المصرح بها لكل قائمة	القوائم	الترتيب
1,27%	652	قائمة التحدي	1
5,22%	2690	قائمة الحزب الدستوري الحر	2
2,44%	1258	قائمة تونس أخرى	3
11,18%	5758	قائمة قلب تونس	4
1,28%	660	قائمة حركة نداء تونس	5
2,89%	1488	قائمة أحبك سليانة	6
2,73%	1408	قائمة الجبهة	7
1,35%	695	قائمة حزب الأمل	8
0,53%	275	قائمة حزب حركة شباب تونس الوطني	9
0,30%	152	قائمة حزب تيار المحبة	10
1,24%	638	قائمة آفاق تونس	11
0,76%	393	قائمة التكتل	12
2,54%	1307	قائمة ائتلاف الكرامة	13
2,17%	1117	قائمة التيار الديمقراطي	14
0,85%	436	قائمة الحزب الاشتراكي	15
11,29%	5813	قائمة حركة النهضة بسليانة	16
1,32%	679	قائمة حزب حركة أوفياء للوطن	17
4,50%	2316	قائمة سليانة في عينينا	18
0,38%	195	قائمة حزب حركة الشباب نحن لها	19
2,29%	1179	قائمة اليد في اليد	20
0,43%	220	قائمة بني وطني	21
3,19%	1645	قائمة حركة الشعب	22
1,85%	951	قائمة صوت لنفسك صوت لسليانة	23
0,51%	265	قائمة حزب المؤتمر من أجل الجمهورية	24
0,31%	158	قائمة حركة هلموا لتونس	25
0,28%	145	قائمة غدو خير	26
2,86%	1472	قائمة مع بعضنا نبنو سليانة	27
1,97%	1016	قائمة حقي نعيش	28
0,66%	340	قائمة عيش تونسي	29
1,53%	790	قائمة صوت الفلاحين	30
1,25%	642	قائمة العين الحمراء	31
0,96%	493	قائمة سليانة الخير	32

0,77%	394	قائمة الجبهة الشعبية	33
2,65%	1363	قائمة أمل وعمل المستقلة	34
1,11%	574	قائمة الاتحاد الشعبي الجمهوري	35
0,72%	372	قائمة البديل التّونسي	36
0,86%	444	قائمة البناء والتجديد	37
5,76%	2965	قائمة بذل و عطاء	38
0,58%	298	قائمة من أجل تأسيس جديد	39
1,46%	752	قائمة كفاءة	40
2,24%	1156	قائمة الإقلاع	41
0,32%	165	قائمة ردّ الاعتبار	42
0,37%	191	قائمة الحزب الاشتراكي الدستوري	43
5,31%	2736	قائمة حركة تحيا تونس	44
1,12%	577	قائمة الانتصار والشموخ	45
0,36%	185	قائمة اتحاد شباب الغد	46
0,41%	211	قائمة الاتحاد الوطني للمستقلين	47
1,21%	622	قائمة الاتحاد الديمقراطي الاجتماعي	48
0,94%	482	قائمة كلنا للوطن	49
0,33%	169	قائمة نبض بلادي	50
0,52%	268	قائمة الامتياز	51
0,63%	324	قائمة درّة الشمال	52
51494		العدد الجملي للأصوات لكل القوائم	

الدائرة الانتخابية القيروان

النسبة من عدد الأصوات المصريح بها	عدد الأصوات المصريح بها لكل قائمة	القوائم	الترتيب
3,48%	3902	قائمة الرابطة الخضراء	1
1,04%	1164	قائمة حزب تيار المحبة	2
1,84%	2066	قائمة الإقلاع نحو الأفضل	3
1,24%	1388	قائمة الجبهة	4
0,75%	842	قائمة حزب حركة شباب تونس الأحرار	5
2,35%	2632	قائمة السنبلية	6
0,83%	934	قائمة الحزب الاشتراكي	7
1,34%	1500	قائمة البديل التونسي	8
1,55%	1741	قائمة أمل و عمل المستقلة	9
0,79%	890	قائمة حزب حركة شباب تونس الوطني	10
1,96%	2198	قائمة الحزب الدستوري الحر	11
0,51%	577	قائمة النضال الوطني	12
0,44%	492	قائمة الشباب يتحدى	13
2,72%	3051	قائمة حركة نداء تونس	14
1,81%	2031	قائمة شموع الوطن	15
1,13%	1265	قائمة حزب المؤتمر من أجل الجمهورية	16
14,63%	16405	قائمة قلب تونس	17
2,17%	2430	قائمة حركة مشروع تونس	18
1,12%	1257	قائمة النجاح	19
3,19%	3572	قائمة التيار الديمقراطي	20
0,79%	888	قائمة حركة هلموا لتونس	21
2,75%	3080	قائمة حركة الشعب	22
6,47%	7258	قائمة ائتلاف الكرامة	23
0,65%	733	قائمة تونس أخرى	24
0,23%	258	قائمة بني وطني	25
0,37%	412	قائمة حزب اللقاء الديمقراطي	26
0,42%	476	قائمة العين	27
0,68%	766	قائمة أنوار الأغلبية	28
1,10%	1238	قائمة القيروان في القلب	29
17,92%	20088	قائمة حركة النهضة بالقيروان	30
0,43%	482	قائمة آفاق تونس	31
3,12%	3493	قائمة الرجوع إلى الأصل	32



1,18%	1321	قائمة عيش تونسي	33
0,47%	528	قائمة التحدي و الطموح	34
2,31%	2587	قائمة فرسان القيروان	35
0,15%	168	قائمة حزب الأمل	36
0,52%	586	قائمة حزب الرّحمة	37
0,30%	333	قائمة صوت الأغلبية	38
0,28%	315	قائمة الاتحاد الديمقراطي الاجتماعي	39
1,35%	1510	قائمة حركة تحيا تونس	40
1,07%	1197	قائمة نداء القيروان	41
1,18%	1325	قائمة رد الاعتبار	42
0,68%	759	قائمة حزب أمل تونس	43
0,39%	432	قائمة حزب صوت الفلاحين	44
0,87%	970	قائمة حزب التحالف من أجل تونس	45
0,24%	267	قائمة الأغلبية	46
0,16%	184	قائمة حزب المسؤولية الوطنية	47
0,76%	854	قائمة حزب الاتحاد الشعبي الجمهوري	48
1,52%	1699	قائمة الجهة الشعبية	49
0,22%	247	قائمة الاتحاد الوطني للمستقلين	50
0,52%	579	قائمة القيروان تجمعنا	51
0,25%	283	قائمة القيروان الجديدة	52
0,17%	189	قائمة حزب القطب	53
0,33%	370	قائمة حزب حركة الشباب نحن لها	54
0,43%	487	قائمة كلنا للوطن	55
0,35%	390	قائمة التأسيس الجديد القيروان	56
0,21%	239	قائمة مواطنون و نشارك	57
0,29%	326	قائمة صوت القيروان	58
1,14%	1283	قائمة القروان غدوة خير	59
1,24%	1385	قائمة الوطن الجديد	60
0,42%	476	قائمة تيار العامل التونسي	61
1,18%	1327	قائمة تونس أفضل القيروان أفضل	62
112125		العدد الجملي للأصوات لكل القوائم	



الدائرة الانتخابية نابل 1


الترتيب	القائمت	عدد الأصوات المصرح بها لكل قائمة	النسبة من عدد الأصوات المصرح بها
1	قائمة الكفاح	1312	1,09%
2	قائمة الحزب الدستوري الحرّ	11441	9,47%
3	قائمة حزب تيار المحبة	830	0,69%
4	قائمة أمل وعمل المستقلة	5397	4,47%
5	قائمة حزب المؤتمر من أجل الجمهورية	625	0,52%
6	قائمة المتوسط	795	0,66%
7	قائمة الشباب المستقل	934	0,77%
8	قائمة حركة تحيا تونس	4997	4,13%
9	قائمة صوت الحرية	660	0,55%
10	قائمة حركة نداء تونس	1172	0,97%
11	قائمة آفاق تونس	2474	2,05%
12	قائمة البديل التونسي	826	0,68%
13	قائمة الجبهة	1371	1,13%
14	قائمة تونس أخرى	2052	1,70%
15	قائمة حركة النهضة بنابل 1	19010	15,73%
16	قائمة ائتلاف الكرامة	6299	5,21%
17	قائمة صوت الفلاحين	1128	0,93%
18	قائمة حزب حركة أوفياء للوطن	481	0,40%
19	قائمة الاتحاد الديمقراطي الاجتماعي	343	0,28%
20	قائمة حزب اللقاء الديمقراطي	1120	0,93%
21	قائمة بني وطني	796	0,66%
22	قائمة الوطن الجديد	654	0,54%
23	قائمة نابل الزهراء	1176	0,97%
24	قائمة الاتحاد الشعبي الجمهوري	4061	3,36%
25	قائمة مواطنون ونشارك	1455	1,20%
26	قائمة التكتل	538	0,45%
27	قائمة حزب الأمل	2330	1,93%
28	قائمة داركم	934	0,77%
29	قائمة عيش تونسي	3189	2,64%
30	قائمة الحزب الاشتراكي الدستوري	1194	0,99%
31	قائمة حزب الخضر للتقدم	761	0,63%
32	قائمة حركة مشروع تونس	1459	1,21%
33	قائمة الوطن القبلي	2250	1,86%
34	قائمة من أجل تأسيس جديد	1391	1,15%
35	قائمة ورقة قرطاج	475	0,39%
36	القائمة المستقلة تونس الأعماق	293	0,24%
37	قائمة فلوكة	211	0,17%
38	قائمة نابل 1 للجميع	1367	1,13%
39	قائمة الجبهة الشعبية	654	0,54%

3,21%	3878	قائمة حركة الشعب	40
5,93%	7172	قائمة التيار الديمقراطي	41
0,31%	372	قائمة نخدموا بلادنا	42
15,27%	18454	قائمة قلب تونس	43
0,58%	698	قائمة الشباب أملي	44
0,35%	427	قائمة كلنا للوطن	45
0,42%	513	قائمة حركة شباب تونس الوطني	46
0,73%	881	قائمة نابل تجمعنا	47
120850		العدد الجملي للأصوات لكل القوائم	



الدائرة الانتخابية سوسة

الترتيب	القائمت	عدد الأصوات المصريح بها لكل قائمت	النسبة من عدد الأصوات المصريح بها
1	قائمة الجبهة	2208	1,28%
2	قائمة الحزب الدستوري الحر	21317	12,37%
3	قائمة حزب تيار المحبة	806	0,47%
4	قائمة الشباب يتحدى	2695	1,56%
5	قائمة سوسة للناس الكل	901	0,52%
6	قائمة حركة نداء تونس	1607	0,93%
7	قائمة كلنا للوطن	2231	1,29%
8	قائمة مواطنون و نشارك	802	0,47%
9	القائمة المستقلة للنسور	773	0,45%
10	قائمة حزب حركة شباب تونس الوطني	1304	0,76%
11	قائمة التيار الديمقراطي	10407	6,04%
12	قائمة آفاق تونس	4405	2,56%
13	قائمة حركة تحيا تونس	9010	5,23%
14	قائمة البديل التونسي	7761	4,50%
15	قائمة قلب تونس	30451	17,67%
16	قائمة بني وطني	1081	0,63%
17	قائمة الاتحاد الديمقراطي الاجتماعي	862	0,50%
18	قائمة حركة مشروع تونس	781	0,45%
19	قائمة تونسنا الكل	259	0,15%
20	قائمة الاتحاد الشعبي الجمهوري	3448	2,00%
21	قائمة المزارعين	704	0,41%
22	قائمة صوت سوسة	973	0,56%
23	قائمة عيش تونسي	2539	1,47%
24	القائمة المستقلة ربوع الخضراء	696	0,40%
25	قائمة منارة تونس	523	0,30%
26	قائمة الساحل الجديد	645	0,37%
27	قائمة حركة النهضة بسوسة	32013	18,58%
28	قائمة الشباب هو الحل	439	0,25%
29	قائمة التحالف من أجل تونس	1148	0,67%
30	قائمة النصر لتونس	305	0,18%
31	قائمة في خدمة سوسة	602	0,35%
32	قائمة الحزب الاشتراكي الدستوري	913	0,53%
33	قائمة حزب الأمل	1742	1,01%
34	قائمة زهرة الساحل	297	0,17%
35	قائمة الوطن الجديد	740	0,43%
36	قائمة تونس أخرى	1477	0,86%
37	قائمة الجبهة الشعبية	1161	0,67%
38	قائمة حركة هلموا لتونس	219	0,13%
39	قائمة حزب الخيار الثالث	183	0,11%
40	قائمة الود	2973	1,73%
41	قائمة الحزب الاشتراكي	319	0,19%
42	قائمة سوسة تجمعنا	2525	1,47%
43	قائمة ائتلاف الكرامة	9525	5,53%
44	لقائمة الموحدة للكفاءات المستقلة بولاية سوسة	1450	0,84%
45	قائمة أمل و عمل المستقلة	3300	1,92%
46	قائمة التحالف الاجتماعي بسوسة	436	0,25%
47	قائمة فلاحتنا أولا	529	0,31%
48	قائمة إذا الشعب يوما أراد الحياة	126	0,07%
49	قائمة نسمة سوسة	685	0,40%
العدد الجملي للأصوات لكل القائمت		172296	



الدائرة الانتخابية المهدية

النسبة من عدد الأصوات المصريح بها	عدد الأصوات المصريح بها لكل قائمة	القوائم	الترتيب
0,92%	912	قائمة الجبهة	1
0,75%	743	قائمة حزب التحالف من أجل تونس	2
1,30%	1296	قائمة حزب تيار المحبة	3
6,59%	6550	قائمة الحزب الدستوري الحر	4
3,83%	3810	قائمة آفاق تونس	5
1,38%	1371	قائمة حزب الاتحاد الشعبي الجمهوري	6
3,18%	3163	قائمة حركة الشعب	7
4,61%	4583	قائمة التيار الديمقراطي	8
1,34%	1329	قائمة العبور	9
0,30%	302	قائمة النصر لتونس	10
0,99%	983	قائمة حركة مشروع تونس	11
1,75%	1741	قائمة مستقبل أفضل	12
2,10%	2085	قائمة الاتحاد الديمقراطي الاجتماعي	13
0,29%	293	قائمة نضال كريم دكتور في الحقوق	14
16,57%	16475	قائمة قلب تونس	15
0,72%	715	قائمة حزب حركة شباب تونس الوطني	16
1,19%	1186	قائمة أمل و عمل المستقلة	17
0,85%	843	قائمة صوت الأحرار	18
1,48%	1470	قائمة كلنا للوطن	19
0,16%	155	قائمة حركة هلموا لتونس	20
1,81%	1797	قائمة حركة نداء تونس	21
1,09%	1083	قائمة الفلاحة هي الحل	22
0,54%	534	قائمة حزب حركة الشباب نحن لها	23
1,35%	1339	قائمة عيش تونسي	24
5,61%	5578	قائمة ائتلاف الكرامة	25
0,56%	554	قائمة تونس متاعنا	26
0,44%	439	قائمة بني وطني	27
0,66%	656	قائمة التحدي	28
0,38%	376	قائمة حزب العدالة والتنمية	29
2,18%	2168	قائمة البديل التونسي	30
0,49%	484	قائمة الشموخ	31
0,85%	847	قائمة الفعل و الطموح	32
2,56%	2547	قائمة حزب الأمل	33
2,30%	2288	قائمة الحزب الاشتراكي الدستوري	34
0,61%	609	قائمة أبناء الشعب العامل	35
0,20%	199	قائمة معا نستطيع	36
1,98%	1972	قائمة صوت الأرياف	37

1,32%	1311	قائمة حزب التكتل الديمقراطي من أجل العمل و الحريات	38
0,24%	243	قائمة المستقلون الديمقراطيون	39
2,38%	2366	قائمة حركة تحيا تونس	40
0,54%	532	قائمة حزب حركة أوفياء للوطن	41
1,87%	1860	قائمة الجبهة الشعبية	42
0,41%	409	قائمة الوطن الجديد	43
1,45%	1444	قائمة مواطنون ونشارك	44
16,73%	16632	قائمة حركة النهضة بالمهدية	45
0,48%	482	قائمة شباب المهديّة	46
0,26%	254	قائمة الوفاق	47
0,41%	407	القائمة المستقلة شبابنا	48
99415		العدد الجملي للأصوات لكل القوائم	



الدائرة الانتخابية صفاقس 1

الترتيب	القائمت	عدد الأصوات المصرح بها لكل قائمة	النسبة من عدد الأصوات المصرح بها
1	قائمة الجبهة	1465	1,16%
2	قائمة الحزب الدستوري الحر	4859	3,85%
3	قائمة يد وحدة	2876	2,28%
4	قائمة حزب تيار المحبة	638	0,51%
5	قائمة ملحمة الأرياف	1185	0,94%
6	قائمة بني وطني	619	0,49%
7	قائمة أمل وعمل المستقلة	1779	1,41%
8	قائمة حركة الشعب	4491	3,56%
9	قائمة المنظار	641	0,51%
10	قائمة نحب نعيش	854	0,68%
11	قائمة ائتلاف الكرامة	13568	10,76%
12	قائمة الجبهة الشعبية	1553	1,23%
13	قائمة نعمل ونأمل في غد أفضل	660	0,52%
14	قائمة آفاق تونس	2272	1,80%
15	قائمة حركة نداء تونس	1778	1,41%
16	قائمة صوت صفاقس	1043	0,83%
17	قائمة البديل التونسي	1703	1,35%
18	قائمة كلنا للوطن	678	0,54%
19	قائمة أولاد الشعب	358	0,28%
20	قائمة الشباب يتحدى	571	0,45%
21	قائمة تونس أخرى	688	0,55%
22	قائمة الاتحاد الديمقراطي الاجتماعي	4411	3,50%
23	قائمة حركة النهضة بصفاقس 1	29747	23,59%
24	قائمة التيار الديمقراطي	13622	10,80%
25	قائمة قلب تونس	13691	10,86%
26	قائمة الحزب الاشتراكي	209	0,17%
27	قائمة الكتلة الديمقراطي من أجل العمل والحريات	729	0,58%
28	قائمة حركة مشروع تونس	690	0,55%
29	قائمة النصر لتونس	381	0,30%
30	قائمة وقيت شباب	514	0,41%
31	قائمة عيش تونسي	1636	1,30%
32	قائمة قوى 14 جانفي	396	0,31%

2,55%	3221	قائمة الاتحاد الشعبي الجمهوري	33
0,40%	505	قائمة الوطن الجديد	34
1,97%	2479	قائمة راحة البلاد	35
0,37%	471	قائمة حب صفاقس يجمعنا	36
0,75%	951	قائمة حركة شباب تونس الوطني	37
1,91%	2408	قائمة حركة نضال تونس	38
0,32%	405	قائمة الحزب الاشتراكي الدستوري	39
0,22%	273	قائمة صوت ذوي الهمم	40
0,10%	128	قائمة التأسيس الجديد	41
0,31%	385	قائمة غصن الزيتون	42
0,49%	621	قائمة حزب الأمل	43
0,10%	120	قائمة الشباب للعمل والتزامة	44
0,14%	176	قائمة الرابطة الخضراء	45
0,18%	222	قائمة حزب حركة الشباب نحن لها	46
0,19%	235	قائمة متحدون للبناء والتجديد	47
0,28%	357	قائمة خليج صفاقس	48
0,08%	99	قائمة المستقلون الديمقراطيون	49
1,61%	2036	قائمة علي بن خليفة	50
0,11%	140	قائمة مستقلون متحدون	51
0,43%	541	قائمة التحالف من أجل تونس	52
126078		العدد الجملي للأصوات لكل القوائم	



الدائرة الانتخابية قابس

الترتيب	القائمت	عدد الأصوات المصريح بها لكل قائمة	النسبة من عدد الأصوات المصريح بها
1	قائمة الجبهة	975	1,07%
2	قائمة الحزب الدستوري الحر	1901	2,08%
3	قائمة تونس أمانة	1115	1,22%
4	قائمة قلب تونس	6190	6,76%
5	قائمة أمل وعمل المستقلة	1419	1,55%
6	قائمة تونس أخرى	2703	2,95%
7	قائمة حركة مشروع تونس	3553	3,88%
8	قائمة حركة النهضة بقابس	37879	41,38%
9	قائمة الميزان	309	0,34%
10	قائمة حركة نداء تونس	1849	2,02%
11	قائمة آفاق تونس	1405	1,53%
12	قائمة حزب تيار المحبة	579	0,63%
13	قائمة شباب قابس	1002	1,09%
14	قائمة حزب المؤتمر من أجل الجمهورية	985	1,08%
15	قائمة الجبهة الشعبية	769	0,84%
16	قائمة التيار الديمقراطي	5072	5,54%
17	قائمة حركة تحيا تونس	3102	3,39%
18	قائمة صوت قابس	1490	1,63%
19	قائمة حركة الشعب	9644	10,54%
20	قائمة على الدرب لن نحيد	329	0,36%
21	قائمة حزب حركة الشباب نحن لها	687	0,75%
22	قائمة البديل التونسي	345	0,38%
23	قائمة بني وطني	178	0,19%
24	قائمة عيش تونسي	865	0,94%
25	التكتل الديمقراطي من أجل العمل و	506	0,55%
26	قائمة الوطن الجديد	1123	1,23%
27	قائمة أحبك يا شعب	992	1,08%
28	قائمة الاتحاد الديمقراطي الاجتماعي	399	0,44%
29	قائمة حزب الأمل	1313	1,43%
30	قائمة حزب حركة أوفياء للوطن	246	0,27%
31	قائمة بيئة سليمة حق	285	0,31%
32	قائمة يكفيننا	2326	2,54%
العدد الجملي للأصوات لكل القائمت		91535	



الدائرة الانتخابية مدين

الترتيب	القائمت	عدد الأصوات المصرح بها لكل قائمت	النسبة من عدد الأصوات المصرح بها
1	قائمة الجبهة	1031	0,91%
2	قائمة البديل التونسي	1748	1,53%
3	قائمة صوت أهالي	565	0,50%
4	قائمة حركة الشعب	21905	19,23%
5	قائمة أفاق تونس	503	0,44%
6	قائمة الوفاء و الإصلاح	2272	1,99%
7	قائمة النضال الوطني	702	0,62%
8	قائمة حركة نداء تونس	1721	1,51%
9	قائمة وطننا يجمعنا	458	0,40%
10	قائمة حركة النهضة بمدنين	43399	38,10%
11	قائمة حزب تيار المحبة	949	0,83%
12	قائمة التيار الديمقراطي	3487	3,06%
13	قائمة مستقبل تنموي واعد	1519	1,33%
14	قائمة تونس أخرى	2265	1,99%
15	قائمة وطني وطنك	944	0,83%
16	قائمة صوت المستقبل الحر	848	0,74%
17	قائمة حركة شباب تونس الوطني	667	0,59%
18	قائمة حركة هلموا لتونس	193	0,17%
19	قائمة طريقنا إلى التنمية	676	0,59%
20	قائمة الأمانة و الإصلاح	731	0,64%
21	قائمة حزب حركة الشباب نحن لها	586	0,51%
22	قائمة حركة تحيا تونس	5341	4,69%
23	قائمة الحزب الدستوري الحر	1276	1,12%
24	قائمة الوطن الجديد	1790	1,57%
25	قائمة حزب الأمل	383	0,34%
26	قائمة كلنا للوطن	497	0,44%
27	قائمة الشراع	256	0,22%
28	قائمة مدين أفضل	1115	0,98%
29	قائمة قلب تونس	3684	3,23%
30	قائمة بني وطني	406	0,36%
31	قائمة الجبهة الشعبية	686	0,60%
32	قائمة الاتحاد الديمقراطي الاجتماعي	901	0,79%
33	قائمة ائتلاف الكرامة	8938	7,85%
34	قائمة حركة مشروع تونس	1453	1,28%
العدد الجملي للأصوات لكل القائمت		113 895	



الدائرة الانتخابية توزر

النسبة من عدد الأصوات المصريح بها	عدد الأصوات المصريح بها لكل قائمة	القوائم	الترتيب
3,38%	1189	قائمة التيار الديمقراطي	1
5,26%	1850	قائمة حركة الشعب	2
4,15%	1459	قائمة البديل التونسي	3
2,23%	786	قائمة تونس أخرى	4
2,51%	884	قائمة جريدنا	5
3,64%	1282	قائمة مستقبلنا بيدنا	6
2,95%	1039	قائمة متحدون	7
1,68%	590	قائمة أمل و عمل المستقلة	8
6,65%	2339	قائمة المواطنة والتنمية	9
1,27%	446	قائمة التحدي والطموح	10
14,44%	5082	قائمة حركة النهضة بتوزر	11
0,80%	283	قائمة النهوض	12
0,35%	123	قائمة حزب حركة الشباب نحن لها	13
0,56%	196	قائمة الاتحاد الديمقراطي الاجتماعي	14
1,27%	447	قائمة الحزب الدستوري الحر	15
3,64%	1280	قائمة حركة تحيا تونس	16
6,43%	2263	قائمة حركة نداء تونس	17
0,51%	178	قائمة الجبهة	18
0,52%	184	قائمة شباب توزر	19
1,01%	357	قائمة حركة مشروع تونس	20
1,81%	637	قائمة حزب تيار المحبة	21
4,68%	1647	قائمة قلب تونس	22
0,77%	272	قائمة الهلال	23
0,83%	291	قائمة عيش تونسي	24
0,44%	154	قائمة حركة شباب تونس الوطني	25
4,87%	1715	قائمة أمل الجريد	26
0,21%	74	قائمة حزب حركة أوفياء للوطن	27
0,86%	301	قائمة أفاق تونس	28
1,96%	689	قائمة الدقلة في عراجينها	29
0,11%	40	قائمة توزر الخير	30
0,63%	221	قائمة الوطن الجديد	31
3,87%	1361	قائمة حزب الأمل	32

1,03%	364	قائمة الرسالة	33
1,38%	486	قائمة كلنا للوطن	34
1,46%	514	قائمة نحن على العهد	35
0,84%	294	قائمة أحب الجريد	36
0,14%	48	قائمة الجبهة الشعبية	37
0,32%	113	قائمة الإتحاد الشعبي الجمهوري	38
0,14%	51	قائمة الحزب الاشتراكي	39
3,89%	1369	قائمة لسان الجريد	40
0,40%	140	قائمة بني وطني	41
2,76%	970	قائمة ائتلاف الكرامة	42
3,35%	1178	قائمة الجريد موطني	43
35 186		العدد الجملي للأصوات لكل القوائم	



الدائرة الانتخابية الدول العربية و باقي دول العالم

النسبة من عدد الأصوات المصريح بها	عدد الأصوات المصريح بها لكل قائمة	القوائم	الترتيب
38,82%	3009	ائمة حركة النهضة بالدول العربية وبقية دول العالم	1
2,35%	182	قائمة البديل التونسي	2
7,31%	567	قائمة الحزب الدستوري الحر	3
19,08%	1479	قائمة التيار الديمقراطي	4
0,54%	42	قائمة أهداف	5
1,48%	115	قائمة تونس أخرى	6
0,46%	36	قائمة أحرار تونس	7
2,27%	176	قائمة آفاق تونس	8
3,07%	238	قائمة حركة الشعب	9
0,12%	9	قائمة الحزب الديمقراطي للعدالة و الرخاء	10
0,54%	42	قائمة حزب تيار المحبة	11
0,55%	43	قائمة الإتحاد الوطني للمستقلين	12
0,05%	4	قائمة حزب القطب	13
0,66%	51	قائمة الفيل	14
0,98%	76	قائمة حركة نداء تونس	15
0,08%	6	قائمة النصر لتونس	16
0,76%	59	قائمة الجبهة	17
2,79%	216	قائمة حركة تحيا تونس	18
0,27%	21	قائمة المستقلون الديمقراطيون	19
0,85%	66	قائمة بني وطني	20
1,51%	117	قائمة حزب الأمل	21
8,45%	655	قائمة قلب تونس	22
0,55%	43	قائمة الرجوع إلى الأصل	23
0,18%	14	قائمة يزي	24
1,73%	134	قائمة عيش تونسي صوت التونسيين بالخارج	25
4,37%	339	قائمة أمل و عمل المستقلة	26
0,17%	13	قائمة كلنا للوطن	27
7 752		العدد الجملي للأصوات لكل القوائم	



الدائرة الانتخابية ألمانيا

النسبة من عدد الأصوات المصريح بها	عدد الأصوات المصريح بها لكل قائمة	القائمت	الترتيب
25,98%	1137	قائمة التيار الديمقراطي	1
4,78%	209	قائمة أمل وعمل المستقلة	2
0,43%	19	قائمة تونس أخرى	3
1,78%	78	قائمة آفاق تونس	4
2,06%	90	قائمة حركة الشعب	5
1,10%	48	قائمة حزب حركة شباب تونس الوطني	6
6,44%	282	قائمة الحزب الدستوري الحر	7
4,94%	216	قائمة قلب تونس	8
10,88%	476	قائمة ائتلاف الكرامة	9
2,06%	90	قائمة عيش تونسي صوت التونسيين بالخارج	10
2,49%	109	قائمة حزب أمل تونس	11
0,18%	8	قائمة هنا الشعب	12
0,62%	27	قائمة الجهة	13
0,66%	29	قائمة البديل التونسي	14
0,37%	16	قائمة بي وطني	15
30,85%	1350	قائمة حركة النهضة بألمانيا	16
0,66%	29	قائمة كلنا للوطن	17
0,80%	35	قائمة حركة نداء تونس	18
2,93%	128	قائمة حركة تحيا تونس	19
4 376		العدد الجملي للأصوات لكل القائمت	



الدائرة الانتخابية القارة الأمريكية وبقية الدول الأوروبية

النسبة من عدد الأصوات المصوح بها	عدد الأصوات المصوح بها لكل قائمة	القائمت	الترتيب
6,05%	582	قائمة حركة تحيا تونس	1
14,84%	1428	قائمة التيار الديمقراطي	2
1,11%	107	قائمة توانسة أوروبا و القارة الأمريكية	3
2,18%	210	قائمة أفاق تونس	4
26,75%	2574	حركة النهضة بالقارة الأمريكية و باقية الدول ا	5
10,35%	996	قائمة قلب تونس	6
0,45%	43	قائمة صوت المهاجر	7
0,17%	16	قائمة حزب تيار المحبة	8
9,79%	942	قائمة الحزب الدستوري الحر	9
1,77%	170	قائمة البديل التونسي	10
0,20%	19	قائمة الوطن الجديد	11
1,01%	97	قائمة تونس أخرى	12
2,28%	219	قائمة عيش تونسي صوت التونسيين بالخارج	13
0,30%	29	قائمة كلنا للوطن	14
4,84%	466	قائمة أمل و عمل المستقلة	15
0,16%	15	قائمة الحزب الديمقراطي للعدالة و الرخاء	16
0,75%	72	قائمة حركة نداء تونس	17
0,22%	21	قائمة المستقلون الديمقراطيون	18
0,08%	8	قائمة ازدهار بلادنا	19
0,52%	50	قائمة حزب المؤتمر من أجل الجمهورية	20
0,45%	43	قائمة بني وطني	21
0,58%	56	قائمة حزب الأمل	22
0,47%	45	قائمة الجبهة	23
1,08%	104	قائمة الجبهة الشعبية	24
0,44%	42	قائمة حركة غرس للكفاح الوطني	25
1,91%	184	قائمة حركة الشعب	26
0,10%	10	قائمة ريحة البلاد	27
0,04%	4	قائمة تونس المنارة	28
0,10%	10	قائمة حزب القطب	29
11,03%	1061	قائمة ائتلاف الكرامة	30
	9623	العدد الجملي للأصوات لكل القائمت	



الدائرة الانتخابية إيطاليا

النسبة من عدد الأصوات المصريح بها	عدد الأصوات المصريح بها لكل قائمة	القائمت	الترتيب
0,94%	53	قائمة الجبهة	1
5,14%	291	قائمة حركة تحيا تونس	2
1,80%	102	قائمة البديل التونسي	3
10,70%	606	قائمة بكلنا توانسه	4
6,58%	373	قائمة قلب تونس	5
4,04%	229	قائمة صوت المهاجر	6
3,88%	220	قائمة الحزب الدستوري الحر	7
0,55%	31	قائمة كلنا للوطن	8
0,90%	51	قائمة مواطنون ونشارك	9
34,67%	1964	قائمة حركة النهضة بإيطاليا	10
3,62%	205	قائمة حركة الشعب	11
3,39%	192	قائمة اندماج	12
2,33%	132	قائمة تونس أخرى	13
1,62%	92	قائمة أمل وعمل المستقلة	14
6,74%	382	قائمة التيار الديمقراطي	15
2,12%	120	قائمة آفاق تونس	16
2,49%	141	قائمة عيش تونمي صوت التونسيين بالخارج	17
1,80%	102	قائمة حركة شباب تونس الوطني	18
1,20%	68	قائمة حركة نداء تونس	19
1,99%	113	قائمة عايش تونمي في الغربية	20
0,46%	26	قائمة الجبهة الشعبية	21
1,27%	72	قائمة النصر	22
0,95%	54	قائمة حزب حركة الشباب نحن لها	23
0,81%	46	قائمة أحرار تونس	24
5 665		العدد الجملي للأصوات لكل القائمت	




الدائرة الانتخابية فرنسا 2

الترتيب	القائمت	عدد الأصوات المصرح بها لكل قائمت	النسبة من عدد الأصوات المصرح بها
1	قائمة حركة الشعب	723	4,76%
2	قائمة صوت جاليتنا	336	2,21%
3	قائمة راجطك يا بلادي	169	1,11%
4	قائمة صوتك امانة	112	0,74%
5	قائمة الجبهة	126	0,83%
6	قائمة حزب الامل	134	0,88%
7	قائمة حركة نداء تونس	234	1,54%
8	قائمة قلب تونس	2698	17,75%
9	قائمة ائتلاف الكرامة	1431	9,41%
10	قائمة حركة النهضة بفرنسا 2	3250	21,38%
11	قائمة كلنا للوطن	144	0,95%
12	قائمة الحزب الدستوري الحر	1025	6,74%
13	قائمة توانسا بفرانسا	273	1,80%
14	قائمة التحرك الوطني لانقاذ تونس	217	1,43%
15	قائمة امل و عمل المستقلة	406	2,67%
16	قائمة آفاق تونس	238	1,57%
17	قائمة تونس اخرى	176	1,16%
18	قائمة عايش تونسي في الغربية	381	2,51%
19	قائمة حزب تيار المحبة	36	0,24%
20	قائمة حركة تحيا تونس	509	3,35%
21	قائمة عيش تونسي صوت التونسيين بالخارج	685	4,51%
22	قائمة الجبهة الشعبية	204	1,34%
23	قائمة مواطنون و نشارك	54	0,36%
24	قائمة حركة مشروع تونس	86	0,57%
25	قائمة الاتحاد الديمقراطي الاجتماعي	174	1,14%
26	قائمة تونس قول و فعل	73	0,48%
27	قائمة الاتحاد الشعبي الجمهوري	408	2,68%
28	قائمة التيار الديمقراطي	772	5,08%
29	قائمة البديل التونسي	129	0,85%
العدد الجملي للأصوات لكل القائمت		15 203	



الدائرة الانتخابية فرنسا 1

النسبة	عدد	القائمت	الترتيب
من عدد الأصوات المصريح بها	الأصوات المصريح بها لكل قائمة		
0,70%	159	قائمة الجهة	1
8,11%	1842	قائمة أمل وعمل المستقلة	2
4,28%	971	قائمة حركة الشعب	3
1,74%	396	قائمة تونس أخرى	4
0,49%	111	قائمة الحزب التونسي	5
0,76%	173	قائمة مواطنون و نشارك	6
3,12%	709	قائمة آفاق تونس	7
0,83%	188	قائمة حركة نداء تونس	8
1,53%	348	قائمة التكتل	9
4,12%	935	قائمة تونس غدوة	10
0,15%	34	قائمة تواصل	11
0,69%	156	قائمة المستقلون على العهد	12
23,78%	5400	قائمة حركة النهضة بفرنسا 1	13
1,33%	303	قائمة حركة مشروع تونس	14
10,12%	2297	قائمة قلب تونس	15
0,38%	86	قائمة جالية تونسنا	16
0,41%	94	قائمة الموقف الحر	17
10,05%	2282	قائمة التيار الديمقراطي	18
1,32%	300	قائمة البديل التونسي	19
1,08%	246	قائمة تونس في القلب	20
5,90%	1339	قائمة الحزب الدستوري الحر	21
2,05%	465	قائمة الاتحاد الديمقراطي الاجتماعي	22
0,37%	83	قائمة الإتحاد	23
0,08%	19	قائمة كلنا للوطن	24
0,13%	29	قائمة حزب تيار المحبة	25
0,52%	118	قائمة الوطن الجديد	26
0,26%	59	قائمة ريحة البلاد	27
0,17%	39	قائمة النصر لتونس	28
7,84%	1781	قائمة ائتلاف الكرامة	29
0,40%	91	قائمة حركة شباب تونس الوطني	30
3,18%	721	قائمة حركة تحيا تونس	31
0,41%	93	قائمة بني وطني	32
0,96%	217	قائمة الجهة الشعبية	33
0,31%	70	قائمة حزب الامل	34
0,14%	32	قائمة نحبك يا تونس	35
2,28%	518	قائمة عيش تونسي صوت التونسيين بالخارج	36
22 704		العدد الجملي للأصوات لكل القائمت	




الدائرة الانتخابية تطاوين

الترتيب	القائمت	عدد الأصوات المصرح بها لكل قائمت	النسبة من عدد الأصوات المصرح بها
1	قائمة قلب تونس	656	2,07%
2	قائمة حركة الشعب	1397	4,41%
3	قائمة آفاق تونس	376	1,19%
4	قائمة كلنا للوطن	141	0,44%
5	قائمة البديل التونسي	348	1,10%
6	قائمة الجبهة	162	0,51%
7	قائمة حركة تحيا تونس	1098	3,46%
8	قائمة حزب تيار المحبة	141	0,44%
9	قائمة الوفاء	682	2,15%
10	قائمة تونس أخرى	389	1,23%
11	قائمة حزب حركة أوفياء للوطن	223	0,70%
12	قائمة الحزب الدستوري الحر	304	0,96%
13	قائمة أمل تطاوين	1030	3,25%
14	قائمة حركة شباب تونس الوطني	156	0,49%
15	قائمة الوطن الجديد	468	1,48%
16	قائمة أمل وعمل المستقلة	1332	4,20%
17	قائمة حركة النهضة بتطاوين	12641	39,88%
18	قائمة الاتحاد الديمقراطي الاجتماعي	615	1,94%
19	قائمة حركة مشروع تونس	1516	4,78%
20	قائمة حركة هلموا لتونس	352	1,11%
21	قائمة التيار الديمقراطي	387	1,22%
22	قائمة عيش تونسي	224	0,71%
23	قائمة الاتحاد الوطني للمستقلين	811	2,56%
24	قائمة ائتلاف الكرامة	3731	11,77%
25	قائمة حزب الأمل	565	1,78%
26	قائمة حركة نداء تونس	312	0,98%
27	قائمة اعمار تطاوين	354	1,12%
28	قائمة حزب العدالة والتنمية	161	0,51%
29	قائمة بني وطني	419	1,32%
30	قائمة تحرك	145	0,46%
31	قائمة الحزب الاشتراكي الدستوري	212	0,67%
32	قائمة أحرار	352	1,11%
العدد الجملي للأصوات لكل القائمت		31 700	



الدائرة الانتخابية قبلي

النسبة من عدد الأصوات المصرح بها	عدد الأصوات المصرح بها لكل قائمة	القائمت	الترتيب
16,41%	8226	قائمة حركة الشعب	1
3,34%	1676	قائمة الحزب الدستوري الحر	2
10,19%	5105	قائمة حركة تحيا تونس	3
3,72%	1866	قائمة قلب تونس	4
0,38%	188	قائمة العزة	5
0,77%	384	قائمة البديل التونسي	6
1,68%	841	قائمة حركة نداء تونس	7
3,78%	1896	قائمة تونس أخرى	8
1,03%	515	قائمة معا نبني نفزاوة	9
1,91%	955	قائمة نفزاوة تجمعنا	10
0,60%	302	قائمة أمل و عمل المستقلة	11
0,60%	300	قائمة حركة مشروع تونس	12
0,47%	238	قائمة مواطنون و نشارك	13
1,70%	851	قائمة الجبهة	14
0,99%	497	قائمة الثبات من أجل نفزاوة	15
0,38%	190	قائمة حزب تيار المحبة	16
1,68%	842	قائمة التحدي	17
14,48%	7257	قائمة ائتلاف الكرامة	18
1,95%	977	قائمة التيار الديمقراطي	19
0,45%	225	قائمة حركة هلموا لتونس	20
0,87%	438	قائمة عيش تونسي	21
1,27%	635	قائمة حزب المؤتمر من أجل الجمهورية	22
0,68%	341	قائمة من أجل قبلي الغد	23
0,24%	122	قائمة الحزب الاشتراكي	24
1,95%	977	قائمة درب الاحرار	25
0,90%	452	قائمة حزب الاتحاد الشعبي الجمهوري	26
0,27%	137	قائمة صوت شباب نفزاوة	27
0,50%	252	قائمة حزب الأمل	28
0,14%	72	قائمة الاتحاد الديمقراطي الاجتماعي	29
0,20%	98	قائمة كلنا للوطن	30
0,13%	65	قائمة العدالة	31
0,64%	320	قائمة نسور قبلي	32
0,93%	468	قائمة أفاق تونس	33
24,77%	12413	قائمة حركة النهضة بقبلي	34
50121		العدد الجملي للأصوات لكل القائمت	



الدائرة الانتخابية سيدي بوزيد

النسبة	عدد	القائمت	الترتيب
1,08%	1069	قائمة الاقلاع	1
1,55%	1536	قائمة حركة هلموا لتونس	2
1,66%	1648	قائمة أحبك يا شعب	3
6,18%	6122	قائمة حركة الشعب	4
2,56%	2532	قائمة التيار الديمقراطي	5
2,35%	2331	قائمة الجهة	6
0,62%	618	قائمة أمل وعمل المستقلة	7
0,91%	902	قائمة البيان	8
2,66%	2637	قائمة حزب تيار المحبة	9
2,15%	2133	قائمة يحيا الوطن	10
2,76%	2733	قائمة البديل التونسي	11
0,69%	687	قائمة شباب البلاد	12
0,83%	817	قائمة الحزب الاشتراكي	13
0,78%	771	قائمة صوت سيدي بوزيد	14
1,80%	1786	قائمة صوت الجهة	15
0,96%	947	قائمة حزب صوت الفلاحين	16
1,76%	1740	قائمة الحزب الدستوري الحز	17
0,99%	981	قائمة حزب الاتحاد الشعبي الجمهوري	18
1,44%	1425	قائمة حزب الأمل	19
0,84%	829	قائمة زيتونتنا	20
0,43%	430	قائمة الاتحاد الوطني للمستقلين	21
1,76%	1745	قائمة حركة نداء تونس	22
0,50%	492	قائمة صوتي حر	23
0,54%	537	قائمة التغيير والتقدم	24
0,62%	610	قائمة المصير المشترك	25
0,64%	634	قائمة نزرع لنحصد	26
0,36%	357	قائمة حركة أمل سيدي بوزيد	27
0,35%	343	قائمة بوزيدنا	28
0,40%	393	قائمة كلنا للوطن	29
0,99%	976	قائمة حق موطني	30
1,07%	1064	قائمة التحدي	31
0,69%	682	قائمة عيش تونسي	32

0,61%	602	قائمة إرادة الشعب	33
0,39%	385	قائمة تحريك	34
0,91%	899	قائمة تونس أخرى	35
0,43%	424	قائمة تونس الخير	36
2,37%	2349	قائمة سيدي بوزيد الكرامة	37
1,05%	1042	قائمة غدوة خير	38
0,90%	892	قائمة الطريق	39
0,41%	405	قائمة حزب المؤتمر من أجل الجمهورية	40
1,14%	1126	قائمة سيدي بوزيد الناجحة	41
0,89%	883	قائمة الوطن الجديد	42
0,62%	611	قائمة مع بعضنا	43
0,46%	458	قائمة حزب حركة شباب تونس الوطني	44
0,40%	393	قائمة أفاق تونس	45
0,38%	380	قائمة الوعد الصادق	46
0,41%	410	قائمة الوطن أولا	47
2,27%	2251	قائمة شباب المزونة	48
2,47%	2448	قائمة حركة تحيا تونس	49
2,89%	2860	قائمة ائتلاف الكرامة	50
0,51%	506	قائمة حركة مشروع تونس	51
1,82%	1803	قائمة الجبهة الشعبية	52
1,20%	1187	قائمة يزي	53
0,24%	238	قائمة حاملون	54
9,48%	9382	قائمة قلب تونس	55
0,84%	827	قائمة سيلما	56
0,86%	855	قائمة الهوض	57
0,58%	571	قائمة بوزيد البية	58
0,07%	72	قائمة الاحرار	59
0,27%	263	قائمة اليد في اليد	60
0,30%	298	قائمة الإقلاع نحو الأفضل	61
0,38%	378	قائمة حزب أمل تونس	62
0,38%	375	قائمة عيون المزونة	63
0,75%	747	قائمة العزة	64
0,42%	411	قائمة سيدي بوزيد توحدنا	65
0,33%	322	قائمة الجيل الجديد	66
0,64%	632	قائمة الاتحاد الديمقراطي الاجتماعي	67
0,11%	104	قائمة بني وطني	68
0,29%	287	قائمة حزب العدالة و التنمية	69
1,46%	1447	قائمة زهرة تونس	70
1,01%	1000	قائمة معا من أجل سيدي بوزيد	71
0,35%	350	قائمة قادمون المستقلة	72
15,77%	15609	قائمة حركة النهضة بسيدي بوزيد	73
98 989		العدد الجملي للأصوات لكل القوائم	



الدائرة الانتخابية صفاقس 2

الترتيب	القائمت	عدد الأصوات المصرح بها لكل قائمة	النسبة من عدد الأصوات المصرح بها
1	قائمة السلام	747	0,47%
2	قائمة الحزب الدستوري الحر	8096	5,05%
3	قائمة بني وطني	1064	0,66%
4	قائمة أمل وعمل المستقلة	2776	1,73%
5	قائمة التحدي	1676	1,04%
6	قائمة قلب تونس	22763	14,19%
7	قائمة كلنا للوطن	921	0,57%
8	قائمة صفاقس تجمعنا	1037	0,65%
9	قائمة رجع حق التوانسة	390	0,24%
10	قائمة حركة نداء تونس	1644	1,02%
11	قائمة عيش تونسي	2698	1,68%
12	قائمة الجبهة	1414	0,88%
13	قائمة ائتلاف الكرامة	22177	13,82%
14	قائمة الاتحاد الديمقراطي الاجتماعي	2535	1,58%
15	قائمة التيار الديمقراطي	21838	13,61%
16	قائمة النضال الوطني	725	0,45%
17	قائمة اليد في اليد	1185	0,74%
18	قائمة البديل التونسي	1474	0,92%
19	قائمة صوت ذوي الهمم	593	0,37%
20	قائمة حركة النهضة بصفاقس 2	31888	19,88%
21	قائمة المنارة	357	0,22%
22	قائمة صفاقس لميمة عزيزة علينا	529	0,33%
23	قائمة النصر لتونس	343	0,21%
24	قائمة حزب تيار المحبة	639	0,40%
25	قائمة يد وحدة	2707	1,69%
26	قائمة تونس أخرى	637	0,40%
27	قائمة الجبهة الشعبية	915	0,57%
28	قائمة فرسان الحق	283	0,18%
29	قائمة نظف	329	0,21%
30	قائمة الوطن الجديد	427	0,27%
31	قائمة حركة مشروع تونس	3579	2,23%
32	قائمة صوت لروحك	231	0,14%

0,77%	1231	قائمة التكتل للتهوض بالشباب	33
1,13%	1817	قائمة آفاق تونس	34
0,45%	716	قائمة التكتل الديمقراطي من أجل العمل والحريات	35
0,51%	814	قائمة الحزب الاشتراكي الدستوري	36
4,81%	7710	قائمة حركة الشعب	37
0,48%	771	قائمة حركة شباب تونس الوطني	38
0,68%	1088	قائمة حزب الأمل	39
0,75%	1203	قائمة صفاقسنا	40
0,71%	1136	قائمة رؤى الشباب	41
2,71%	4351	قائمة حركة تحيا تونس	42
0,21%	334	قائمة الرفاه	43
0,17%	280	قائمة نسمة الحرية	44
0,23%	364	قائمة حزب حركة الشباب نحن لها	45
160432		العدد الجملي للأصوات لكل القوائم	



الدائرة الانتخابية قفصة

النسبة من عدد الأصوات المصرح بها	عدد الأصوات المصرح بها لكل قائمة	القائمت	الترتيب
1,10%	1098	قائمة الفلاحة	1
9,94%	9923	قائمة حركة الشعب	2
2,82%	2818	قائمة الجبهة	3
0,44%	438	قائمة حزب تيار المحبة	4
0,79%	792	قائمة أمل وعمل المستقلة	5
16,64%	16617	قائمة حركة النهضة بقفصة	6
0,90%	899	قائمة كلنا للوطن	7
0,92%	921	قائمة عازمون	8
5,47%	5467	قائمة الشباب المستقل	9
0,46%	458	قائمة تونس أخرى	10
1,67%	1672	قائمة الحزب الدستوري الحر	11
0,24%	238	قائمة الخط 15	12
7,86%	7852	قائمة حركة تحيا تونس	13
0,73%	725	قائمة حزب حركة شباب تونس الوطني	14
0,19%	186	قائمة حزب حركة أوفياء للوطن	15
1,99%	1983	قائمة التيار الديمقراطي	16
1,33%	1329	قائمة البديل التونسي	17
0,55%	550	قائمة قفصة البيبة	18
0,45%	454	قائمة الاتحاد الوطني للمستقلين	19
1,17%	1173	قائمة الاتحاد الشعبي الجمهوري بقفصة	20
0,51%	507	قائمة أفاق تونس	21
0,71%	708	قائمة حركة نداء تونس	22
0,53%	533	قائمة الحصاد	23
3,95%	3947	قائمة الاتحاد الديمقراطي الاجتماعي	24
0,45%	451	قائمة تحيا قفصة	25
0,32%	320	قائمة أحرار قفصة	26
0,45%	451	قائمة اللقاء الشعبي	27
0,28%	275	قائمة حلول للماء البطالة و التنمية	28
2,62%	2618	قائمة ائتلاف الكرامة	29
0,23%	226	قائمة الحزب الاشتراكي	30
4,29%	4280	قائمة حركة مشروع تونس	31
0,23%	234	قائمة تحرك	32

0,61%	614	قائمة الرجوع إلى الأصل	33
0,92%	919	قائمة قفصة أمانة	34
0,60%	598	قائمة حزب المؤتمر من أجل الجمهورية	35
0,27%	274	قائمة بني وطني	36
2,52%	2513	قائمة مواطنون ونشارك	37
0,28%	277	قائمة حركة الشباب الإصلاحية	38
0,69%	692	قائمة شمس الجنوب	39
0,36%	355	قائمة التحالف من أجل تونس	40
0,56%	556	قائمة الوطن الجديد	41
0,39%	386	قائمة حزب حركة الشباب نحن لها	42
0,19%	189	القائمة المستقلة الواحيون	43
0,85%	850	قائمة الوفاء	44
0,16%	163	قائمة قفصة غدوة خير	45
0,21%	205	قائمة الكتلة الديمقراطية من أجل العمل والحريات	46
0,89%	886	قائمة نبض قفصة	47
0,71%	707	قائمة مستقبل شبابنا	48
0,78%	782	قائمة توازن	49
0,16%	160	قائمة السلام	50
1,64%	1637	قائمة حزب الأمل	51
0,69%	686	قائمة قفصة تلتصر	52
0,80%	796	قائمة شباب مبادرون	53
0,15%	153	قائمة حزب الخضر للتقدم	54
0,32%	324	قائمة صوت النقل	55
0,63%	631	قائمة قفصة المتضامنة	56
0,07%	72	قائمة حزب المسؤولية الوطنية	57
0,13%	125	قائمة الياسمين	58
0,06%	62	قائمة المجهر	59
0,24%	241	قائمة الرقي المستقلة	60
0,27%	269	قائمة إرادة وتحدي	61
1,34%	1336	قائمة عيش تونسي	62
0,33%	325	قائمة المرسة	63
0,28%	283	قائمة الناس الكل	64
2,50%	2498	قائمة الجبهة الشعبية	65
0,25%	250	القائمة المستقلة للتنمية والشغل	66
0,95%	949	قائمة صوت قفصة	67
0,11%	108	قائمة القدس	68
0,23%	225	قائمة بلادي كيما نحلم بها	69
7,64%	7629	قائمة قلب تونس	70
99868		العدد الجملي للأصوات لكل القوائم	



الدائرة الانتخابية القصيرين

الترتيب	القوائم	عدد الأصوات المصريح بها لكل قائمة	النسبة من عدد الأصوات المصريح بها
1	قائمة حزب تيار المحبة	732	0,68%
2	قائمة قلب تونس	11981	11,15%
3	قائمة شرفاء القصيرين	2407	2,24%
4	قائمة حركة الشعب	2545	2,37%
5	قائمة الحزب الدستوري الحر	1041	0,97%
6	قائمة تونس أخرى	775	0,72%
7	قائمة القصيرين للجميع	1186	1,10%
8	قائمة الجبهة الشعبية	1494	1,39%
9	قائمة مواطنون و نشارك	986	0,92%
10	قائمة الحزب الاشتراكي	1840	1,71%
11	قائمة نحب نعيش	468	0,44%
12	قائمة التكتل	204	0,19%
13	قائمة التحالف من أجل تونس	1017	0,95%
14	قائمة آفاق تونس	1779	1,66%
15	قائمة ائتلاف الكرامة	2044	1,90%
16	قائمة ائتلاف الرجوع إلى الأصل	775	0,72%
17	قائمة القوة الصاعدة	513	0,48%
18	قائمة أرض السباب	610	0,57%
19	قائمة البديل التونسي	734	0,68%
20	قائمة العبور	1966	1,83%
21	قائمة حزب المسؤولية الوطنية	316	0,29%
22	قائمة حركة مشروع تونس	1150	1,07%
23	قائمة حركة النهضة بالقصيرين	14170	13,18%
24	القائمة المستقلة الحرة	677	0,63%
25	قائمة الجبهة	580	0,54%
26	قائمة الحزب الاشتراكي الدستوري	4633	4,31%
27	قائمة الأحرار المتحدون	1860	1,73%
28	قائمة الاتحاد الديمقراطي الاجتماعي	717	0,67%
29	قائمة الإقلاع	1754	1,63%
30	قائمة شعلة الخير	326	0,30%
31	قائمة حزب أمل تونس	393	0,37%
32	قائمة حزب الأمل	683	0,64%
33	قائمة أمل وعمل المستقلة	405	0,38%
34	قائمة صوت الفلاحين	704	0,66%
35	قائمة الاتحاد الشعبي الجمهوري	8582	7,99%
36	قائمة القصيرين الغالية	752	0,70%
37	قائمة الشعابتي ينتصر	310	0,29%

0,23%	248	قائمة حزب المؤتمر من أجل الجمهورية	38
5,98%	6430	قائمة الوفاء بالعهد	39
0,31%	331	قائمة حزب حركة أوفياء للوطن	40
1,29%	1390	قائمة عيش تونسي	41
0,84%	898	قائمة الوطن الجديد	42
0,66%	707	قائمة إيجابيون	43
0,25%	266	قائمة حركة شباب تونس الوطني	44
0,20%	220	قائمة حزب حركة الشباب نحن لها	45
0,25%	268	قائمة الشموخ	46
0,09%	95	قائمة قصارنية موش قصار النية	47
0,57%	613	قائمة رسالة شعب	48
3,26%	3501	قائمة حركة تحيا تونس	49
0,18%	195	قائمة بني وطني	50
0,98%	1051	قائمة مستقبلنا ببدينا	51
0,44%	478	قائمة السبيل	52
0,38%	412	قائمة سواعد الشباب	53
0,84%	900	قائمة الوصية	54
0,19%	205	قائمة الضمير	55
0,74%	799	قائمة كلنا للوطن	56
0,32%	347	قائمة السواعد	57
0,33%	350	قائمة التنمية والمواطنة	58
0,72%	777	قائمة أحبك يا شعب	59
2,46%	2648	قائمة حركة نداء تونس	60
2,23%	2401	قائمة السفراء	61
1,98%	2123	قائمة التيار الديمقراطي	62
1,28%	1377	قائمة القصرين نتحد وتتغير	63
0,24%	263	قائمة الفولارة	64
0,31%	328	قائمة المواطن المستقل	65
4,42%	4746	قائمة الامتياز	66
107 476		العدد الجملي للأصوات لكل القوائم	



الدائرة الانتخابية المنستير

النسبة من عدد الأصوات المصرح بها	عدد الأصوات المصرح بها لكل قائمة	القوائم	الترتيب
6,45%	9830	قائمة البديل التونسي	1
2,52%	3845	قائمة أمل وعمل المستقلة	2
4,19%	6381	قائمة الاتحاد الشعبي الجمهوري	3
0,44%	677	قائمة رضاؤكم غايتنا	4
1,10%	1676	قائمة التحدي	5
17,45%	26595	قائمة الحزب الدستوري الحر	6
2,05%	3129	قائمة حركة نداء تونس	7
4,09%	6226	قائمة التيار الديمقراطي	8
0,58%	878	قائمة النضال الوطني	9
11,54%	17580	قائمة قلب تونس	10
0,45%	682	قائمة الأوفياء	11
1,31%	1996	قائمة عيش تونسي	12
0,41%	628	قائمة الجبهة	13
3,53%	5378	قائمة حركة الشعب	14
0,40%	610	قائمة الشباب يتحدى	15
0,27%	417	قائمة صمود تونس	16
0,94%	1431	قائمة أحرار الدستور	17
0,59%	906	قائمة الاتحاد الديمقراطي الاجتماعي	18
1,53%	2331	قائمة كلنا للوطن	19
0,19%	292	قائمة حزب تيار المحبة	20
0,66%	1003	قائمة التكتل المدني	21
16,84%	25665	قائمة حركة النهضة بالمنستير	22
3,33%	5072	قائمة حركة مشروع تونس	23
0,35%	535	قائمة الأرض الطيبة	24
0,14%	215	قائمة حركة هلموا لتونس	25
0,16%	249	قائمة النصر لتونس	26
0,16%	242	قائمة حزب تونس العمل	27
2,98%	4534	قائمة حركة تحيا تونس	28
0,32%	492	قائمة التكتل الديمقراطي من أجل العمل و الحريات	29
0,35%	533	قائمة المتوسط	30
0,15%	221	قائمة الرابطة الخضراء	31
0,81%	1237	قائمة أصحاب الهمم	32

0,54%	827	قائمة الوفاء للوطن	33
0,25%	374	قائمة المُعاهد	34
3,39%	5168	قائمة انتلاف الكرامة	35
0,46%	708	قائمة العُلأ	36
1,30%	1982	قائمة بني وطني	37
0,92%	1409	قائمة أفاق تونس	38
0,54%	821	قائمة الأصالة والتجديد	39
0,35%	532	قائمة حزب الأمل	40
0,68%	1034	قائمة الجبهة الشعبية	41
0,46%	695	قائمة حركة شباب تونس الوطني	42
0,43%	659	قائمة الاتحاد الوطني للمستقلين	43
2,07%	3158	قائمة مواطنون و نشارك	44
0,17%	264	قائمة الوطن الجديد	45
0,93%	1419	قائمة طموح الشباب	46
0,52%	786	قائمة غدوة خير	47
0,14%	218	قائمة العزيمة	48
0,20%	309	قائمة الفلاحة	49
0,34%	521	قائمة الفلاح البسيط	50
152 370		العدد الجملي للأصوات لكل القوائم	



الدائرة الانتخابية نابل 2

النسبة من عدد الأصوات المصرح بها	عدد الأصوات المصرح بها لكل قائمة	القوائم	الترتيب
8,28%	7554	قائمة الحزب الدستوري الحر	1
1,09%	990	قائمة الجبهة	2
2,54%	2314	القائمة المستقلة الفلاح	3
0,74%	675	قائمة حزب تيار المحبة	4
4,22%	3845	قائمة مستقلون لأجل تونس	5
1,37%	1245	قائمة أمل وعمل المستقلة	6
0,82%	745	قائمة الجبهة الشعبية	7
1,83%	1665	قائمة حركة نداء تونس	8
0,58%	527	قائمة أحبك يا شعب	9
0,97%	889	قائمة كلنا للوطن	10
0,39%	358	قائمة حزب حركة أوفياء للوطن	11
1,20%	1095	قائمة البنية التحتية و الفلاحة أولوية	12
2,10%	1913	قائمة عيش تونسي	13
14,71%	13417	قائمة حركة النهضة بنابل 2	14
5,83%	5320	قائمة التيار الديمقراطي	15
0,33%	304	قائمة تونس أخرى	16
2,93%	2675	قائمة البديل التونسي	17
0,47%	427	قائمة حزب المؤتمر من أجل الجمهورية	18
2,61%	2380	قائمة آفاق تونس	19
1,96%	1786	قائمة مواطنون و نشارك	20
0,84%	767	قائمة المثابرة	21
0,64%	585	قائمة الإتحاد	22
0,86%	781	قائمة الوطن الجديد	23
17,46%	15924	قائمة قلب تونس	24
0,93%	847	قائمة حزب الأمل	25
1,13%	1034	قائمة الاتحاد الديمقراطي الاجتماعي	26
0,31%	282	قائمة بني وطني	27
1,00%	908	قائمة حركة مشروع تونس	28
6,37%	5810	قائمة ائتلاف الكرامة	29
0,65%	596	قائمة حزب صوت الفلاحين	30
0,12%	112	قائمة المستقلون الديمقراطيون	31
0,23%	214	قائمة النصر لتونس	32
0,82%	749	قائمة الحزب الاشتراكي الدستوري	33
0,47%	428	قائمة تاج الدخلة	34
2,51%	2287	قائمة حركة الشعب	35
0,20%	183	قائمة الاتحاد الوطني للمستقلين	36
0,64%	588	قائمة نحبك يا تونس	37

0,72%	653	قائمة قلب نابل	38
0,79%	722	قائمة فيق !	39
0,95%	868	قائمة من أجل تأسيس جديد	40
7,37%	6725	قائمة حركة تحيا تونس	41
91187		العدد الجملي للأصوات لكل القوائم	



الدائرة الانتخابية الكاف

الترتيب	القائمت	عدد الأصوات المصرح بها لكل قائمة	النسبة من عدد الأصوات المصرح بها
1	قائمة الكاف تجمعا	784	1,42%
2	قائمة وقيت...قايمتنا	1407	2,56%
3	قائمة كلنا للوطن	907	1,65%
4	قائمة حركة شباب تونس الوطني	921	1,67%
5	قائمة الكاف في القلب	878	1,60%
6	قائمة الحزب الدستوري الحر	1324	2,41%
7	قائمة البديل التونسي	1230	2,24%
8	قائمة الجبهة	962	1,75%
9	قائمة حركة مشروع تونس	1758	3,19%
10	قائمة دريم	207	0,38%
11	قائمة حركة هلموا لتونس	210	0,38%
12	قائمة آفاق تونس	355	0,65%
13	قائمة حركة نداء تونس	469	0,85%
14	قائمة الاتحاد الشعبي الجمهوري	1499	2,72%
15	قائمة حزب صوت الفلاحين	382	0,69%
16	قائمة حركة الشعب	1978	3,59%
17	قائمة كلمة وحدة "الكاف"	1344	2,44%
18	قائمة الاتحاد الديمقراطي الاجتماعي	408	0,74%
19	قائمة عيش تونسي	562	1,02%
20	قائمة قلب تونس	13085	23,78%
21	قائمة الاتحاد الوطني للمستقلين	347	0,63%
22	قائمة مصبرنا بين أيدينا	517	0,94%
23	قائمة الكاف العالي	766	1,39%
24	قائمة بني وطني	398	0,72%
25	قائمة تونس أخرى	349	0,63%
26	قائمة الوطن الجديد	229	0,42%
27	قائمة التيار الديمقراطي	1887	3,43%
28	قائمة أولاد البلاد	442	0,80%
29	قائمة الحزب الاشتراكي	590	1,07%
30	قائمة الفلاحة هي الحل	1463	2,66%
31	قائمة حزب تيار المحبة	300	0,55%
32	قائمة المستقلون الأحرار	999	1,82%
33	قائمة الكاف وقتاش	691	1,26%
34	قائمة حركة تحيا تونس	1006	1,83%
35	قائمة الحزب الاشتراكي الدستوري	206	0,37%
36	قائمة الكرامة والأمل	172	0,31%
37	قائمة بدل العقلية	282	0,51%
38	قائمة الرجوع إلى الأصل	156	0,28%
39	قائمة أنقذ تونس	109	0,20%
40	قائمة أحرار الكاف	443	0,80%
41	قائمة التحدي	356	0,65%

0,74%	406	قائمة الكاف هي الكل	42
0,23%	129	قائمة تحريك	43
2,13%	1173	قائمة الكاف حرة	44
2,04%	1122	قائمة ائتلاف الكرامة	45
1,84%	1014	قائمة الجبهة الشعبية	46
0,23%	125	قائمة الشجرة الطيبة	47
0,45%	250	قائمة أمل وعمل المستقلة	48
0,75%	410	قائمة الكاف تسكننا	49
0,90%	494	قائمة حزب الأمل	50
13,68%	7531	قائمة حركة النهضة بالكاف	51
55032		العدد الجملي للأصوات لكل القوائم	



الدائرة الانتخابية جندوبة

النسبة من عدد الأصوات المصوح بها	عدد الأصوات المصوح بها لكل قائمة	القائمت	الترتيب
5,31%	4057	قائمة الجبهة الشعبية	1
2,12%	1618	قائمة سنابل جندوبة	2
6,34%	4849	قائمة حركة الشعب	3
23,07%	17633	قائمة قلب تونس	4
0,46%	349	قائمة تونس المتألقة	5
1,21%	924	قائمة حركة مشروع تونس	6
0,63%	481	قائمة لنكن معا	7
0,55%	422	قائمة تونس الي نحبوها	8
2,24%	1714	قائمة الحزب الدستوري الحر	9
0,87%	663	قائمة حركة نداء تونس	10
0,62%	477	قائمة حركة هلموا لتونس	11
5,25%	4009	قائمة حركة تحيا تونس	12
0,78%	597	قائمة الجبهة	13
0,62%	475	قائمة صوت الضمير	14
0,41%	312	قائمة البديل التونسي	15
0,99%	760	قائمة الحزب الاشتراكي الدستوري	16
1,84%	1403	قائمة الاقلاع بجندوبة	17
0,95%	725	قائمة أمل وعمل المستقلة	18
1,34%	1022	قائمة عيش تونسي	19
0,90%	685	قائمة كفانا...	20
1,17%	891	قائمة تونس أخرى	21
0,41%	312	قائمة من أجل الوطن	22
0,41%	317	قائمة الرابطة الخضراء	23
0,37%	283	قائمة حزب المؤتمر من أجل الجمهورية	24
15,44%	11798	قائمة حركة النهضة بجندوبة	25
3,52%	2687	قائمة صوت الفلاحين	26
1,79%	1368	قائمة رابطة الأحرار للعدالة والتنمية	27
3,78%	2892	قائمة ائتلاف الكرامة	28
1,79%	1371	قائمة سواعد	29
2,38%	1817	قائمة شمس خمير	30
0,57%	434	قائمة الاتحاد الديمقراطي الاجتماعي	31
0,53%	404	قائمة الوفاء لجندوبة	32
1,35%	1030	قائمة كلنا للوطن	33
0,36%	275	قائمة جندوبة تجمعنا	34

0,22%	171	قائمة أفاق تونس	35
0,21%	162	قائمة إلى الأمام جندوبة القوى الديمقراطية	36
0,63%	485	قائمة حزب الأمل	37
0,38%	289	قائمة جندوبة تتحدى	38
0,66%	504	قائمة حزب حركة الشباب نحن لها	39
0,92%	702	قائمة النجاح المستقلة بجندوبة	40
0,23%	179	قائمة حزب تيار المحبة	41
0,43%	328	قائمة صوت المستقبل	42
0,50%	382	قائمة الحزب الاشتراكي	43
0,54%	411	قائمة تحيا جندوبة	44
0,95%	723	قائمة مواطنون ونشارك	45
0,79%	600	قائمة صدى الشمال	46
0,40%	309	قائمة حقنا	47
1,58%	1209	قائمة التيار الديمقراطي	48
0,45%	344	قائمة بني وطني	49
0,75%	573	قائمة وطن عادل	50
76425		العدد الجملي للأصوات لكل القوائم	



الدائرة الانتخابية زغوان

النسبة من عدد الأصوات المصرح بها	عدد الأصوات المصرح بها لكل قائمة	القائمت	الترتيب
2,43%	1191	قائمة الحزب الاشتراكي	1
2,72%	1336	قائمة من أجل مستقبل أفضل	2
3,64%	1788	قائمة الخير	3
2,57%	1264	قائمة كلنا زغوان	4
0,27%	134	القائمة المستقلة الميثاق	5
0,51%	249	قائمة شباب التحدي	6
0,78%	382	قائمة حزب تيار المحبة	7
9,93%	4873	قائمة قلب تونس	8
2,31%	1136	قائمة الشروق	9
1,97%	969	قائمة عيش تونسي	10
4,10%	2012	قائمة الحزب الدستوري الحر	11
2,97%	1459	قائمة التيار الديمقراطي	12
2,42%	1189	قائمة الوفاء للجميع	13
12,84%	6304	قائمة حركة النهضة بزغوان	14
2,95%	1446	قائمة حزب الرحمة	15
0,68%	335	قائمة الجبهة	16
0,92%	451	قائمة الاتحاد الشعبي الجمهوري	17
2,90%	1422	قائمة حزب الأمل	18
0,71%	351	قائمة الجبهة الشعبية	19
0,90%	443	قائمة حزب أمل تونس	20
2,33%	1144	قائمة حركة مشروع تونس	21
2,02%	991	قائمة حركة الشعب	22
1,42%	699	قائمة البديل التونسي	23
0,99%	484	قائمة ويكيليكس زغوان	24
1,49%	732	قائمة القلم	25
1,66%	816	قائمة أمل و عمل المستقلة	26
4,63%	2272	قائمة حركة نداء تونس	27
1,53%	750	قائمة كلنا للوطن	28
1,27%	625	قائمة الرجوع إلى الأصل	29
1,91%	938	قائمة الاتحاد الديمقراطي الاجتماعي	30
0,59%	290	قائمة التكتل	31
1,14%	561	قائمة الكواسر	32

0,62%	304	قائمة الاتحاد الوطني للمستقلين	33
0,56%	277	قائمة الطموح	34
1,00%	490	قائمة فيق لزغوان	35
0,82%	404	قائمة آفاق تونس	36
2,23%	1094	قائمة زغوان تجمعنا	37
0,69%	341	قائمة تونس للجميع	38
0,16%	77	قائمة حركة هلموا لتونس	39
3,34%	1641	قائمة حركة تحيا تونس	40
0,17%	83	قائمة بني وطني	41
0,56%	275	قائمة الخير للجميع	42
0,43%	210	قائمة تونس أخرى	43
0,12%	57	قائمة المستقلون الديمقراطيون	44
0,67%	328	قائمة العبور	45
0,29%	140	قائمة الحضارة والازدهار	46
0,31%	151	قائمة الهمة العالية	47
0,92%	450	قائمة الغيث النافع	48
0,74%	364	قائمة أمل بلادي	49
1,22%	599	قائمة ائتلاف الكرامة	50
0,49%	240	قائمة كفى ...	51
2,60%	1275	قائمة زغوان تنادينا	52
2,56%	1255	قائمة الوطن الجديد	53
49091		العدد الجملي للأصوات لكل القوائم	



الدائرة الانتخابية منوبة

النسبة من عدد الأصوات المصوح بها	عدد الأصوات المصوح بها لكل قائمة	القوائم	الترتيب
0,94%	855	قائمة الجبهة	1
0,33%	302	قائمة الثقة	2
3,36%	3058	قائمة الاتحاد الشعبي الجمهوري	3
1,13%	1024	قائمة رجال ونساء تونس	4
7,78%	7080	قائمة التيار الديمقراطي	5
0,56%	509	قائمة صوتكم أمانة	6
0,86%	780	قائمة أولاد الحومة	7
4,08%	3711	قائمة الحزب الدستوري الحر	8
16,81%	15297	قائمة قلب تونس	9
0,40%	367	قائمة الشباب هو الحل	10
0,34%	312	قائمة حزب تيار المحبة	11
0,72%	652	قائمة حركة شباب تونس الوطني	12
1,30%	1187	قائمة أمل وعمل المستقلة	13
5,07%	4615	قائمة حزب الرحمة	14
0,35%	320	قائمة وقيتنا	15
4,49%	4088	قائمة حركة الشعب	16
1,65%	1500	قائمة حركة نداء تونس	17
0,50%	454	قائمة تونس أخرى	18
6,69%	6091	قائمة ائتلاف الكرامة	19
0,39%	354	قائمة بلادنا	20
0,96%	877	قائمة حركة مشروع تونس	21
20,73%	18866	قائمة حركة النهضة بمنوبة	22
0,41%	374	قائمة حزب حركة أوفياء للوطن	23
1,30%	1179	قائمة غدوة خير	24
0,65%	593	قائمة مواطنون ونشارك	25
0,88%	803	قائمة اتحاد القوى الشبابية	26
0,73%	664	قائمة الجبهة الشعبية	27
0,75%	680	قائمة منوبة الجميلة	28
0,12%	105	قائمة حزب التكتل الديمقراطي من أجل العمل والح	29
0,29%	265	قائمة من أجل غد أفضل	30
0,84%	765	قائمة الحزب الاشتراكي الدستوري	31
0,64%	581	قائمة البديل التونسي	32
1,00%	913	قائمة الاتحاد الديمقراطي الاجتماعي	33
0,28%	252	قائمة حركة هلموا لتونس	34
0,73%	664	قائمة الاتحاد الوطني للمستقلين	35

0,17%	156	قائمة تونس العزيزة	36
0,19%	177	قائمة الحزب الاشتراكي	37
0,25%	223	قائمة بني وطني	38
0,39%	353	قائمة كلنا للوطن	39
0,58%	529	قائمة نحن منوبة	40
0,17%	151	قائمة أنقذ تونس	41
1,47%	1335	قائمة عيش تونسي	42
0,19%	174	قائمة تحرك	43
0,29%	263	قائمة أوفياء منوبة	44
0,32%	294	قائمة حزب الأمل	45
2,94%	2678	قائمة حركة تحيا تونس	46
0,36%	329	قائمة حزب أمل تونس	47
0,20%	181	قائمة سواعد المرناقية	48
1,28%	1168	قائمة صوت منوبة في البرلمان	49
0,39%	353	قائمة حزب حركة الشباب نحن لها	50
0,24%	217	قائمة حزب المؤتمر من أجل الجمهورية	51
0,43%	389	قائمة نبض منوبة	52
0,12%	105	قائمة السيدة المنوبية	53
0,32%	293	قائمة أحبك يا شعب	54
1,24%	1128	قائمة آفاق تونس	55
0,34%	309	قائمة حقي	56
0,07%	68	قائمة حزب المسؤولية الوطنية	57
91010		العدد الجملي للأصوات لكل القوائم	



الدائرة الانتخابية بن عروس

النسبة من عدد الأصوات المصوح بها	عدد الأصوات المصوح بها لكل قائمة	القوائم	الترتيب
0,95%	1569	قائمة الجهة	1
0,54%	898	قائمة الشمعة 216	2
8,23%	13569	قائمة الحزب الدستوري الحر	3
0,00%	0	قائمة حزب الرحمة	4
0,39%	643	قائمة حزب تيار المحبة	5
0,86%	1414	قائمة أحبك يا شعب	6
1,47%	2417	قائمة آفاق تونس	7
2,78%	4576	قائمة حركة الشعب	8
11,49%	18940	قائمة التيار الديمقراطي	9
0,66%	1090	قائمة عين مستقبل بن عروس	10
0,23%	379	قائمة الرابطة الخضراء	11
0,14%	230	قائمة الوطنيون الأحرار	12
1,18%	1943	قائمة الجهة الشعبية	13
0,24%	393	قائمة علي بن غدام	14
16,28%	26841	قائمة قلب تونس	15
0,36%	595	قائمة نسمة تونس	16
0,44%	723	قائمة بني وطني	17
1,05%	1725	قائمة حركة مشروع تونس	18
1,58%	2609	قائمة أمل وعمل المستقلة	19
0,34%	560	قائمة فجر البناء	20
0,23%	382	قائمة حزب المؤتمر من أجل الجمهورية	21
4,06%	6689	قائمة الاتحاد الشعبي الجمهوري	22
0,14%	238	قائمة النضال الوطني	23
0,50%	827	قائمة خوذ حرك	24
0,53%	881	قائمة حركة نداء تونس	25
0,15%	252	قائمة التكتل الديمقراطي من أجل العمل والحريات	26
1,68%	2773	قائمة عيش تونسي	27
0,23%	376	قائمة النملة	28
0,32%	532	قائمة كلنا للوطن	29
0,30%	498	قائمة إرادة شباب اليوم	30
0,21%	339	قائمة حزب حركة أوفياء للوطن	31
0,45%	747	قائمة الاتحاد الديمقراطي الاجتماعي	32
1,20%	1983	قائمة حركة شباب تونس الوطني	33
0,63%	1043	قائمة من أجل تأسيس جديد	34
0,42%	693	قائمة الوطن الجديد	35
0,17%	274	قائمة التحدي	36
0,16%	265	قائمة الاتحاد الوطني للمستقلين	37
0,29%	473	قائمة الرجوع إلى الأصل	38
0,08%	138	قائمة تحرك	39
0,41%	682	قائمة تونس أخرى	40
0,24%	396	قائمة الحزب الاشتراكي	41
0,27%	443	قائمة رسالتنا	42
0,39%	637	قائمة حزب الأمل	43

0,14%	226	قائمة المستقلون الديمقراطيون	44
0,52%	865	قائمة شيبابنا بن عروس	45
0,22%	367	قائمة معا ننتصر	46
0,70%	1162	قائمة الحزب الاشتراكي الدستوري	47
2,59%	4270	قائمة بن عروس للجميع	48
0,41%	682	قائمة البديل التّونسي	49
4,80%	7914	قائمة حركة تحيا تونس	50
0,21%	348	قائمة مواطنون	51
20,29%	33442	قائمة حركة النهضة بن عروس	52
0,09%	153	قائمة حزب المسؤولية الوطنية	53
0,14%	237	قائمة حركة هلموا لتونس	54
7,57%	12482	قائمة ائتلاف الكرامة	55
164823		العدد الجملي للأصوات لكل القوائم	



الدائرة الانتخابية أريانة

النسبة من عدد الأصوات المصرح بها	عدد الأصوات المصرح بها لكل قائمة	القوائم	الترتيب
0,97%	1417	قائمة الجبهة	1
0,40%	583	قائمة حزب تيار المحبة	2
18,71%	27431	قائمة قلب تونس	3
2,64%	3866	قائمة حركة الشعب	4
0,38%	563	قائمة السنبله	5
6,12%	8978	قائمة ائتلاف الكرامة	6
4,53%	6646	قائمة حزب الرحمة	7
0,32%	475	قائمة حزب المؤتمر من أجل الجمهورية	8
2,78%	4082	قائمة آفاق تونس	9
1,36%	1993	قائمة أمل و عمل المستقلة	10
0,35%	507	قائمة حزب التحالف من أجل تونس	11
0,56%	822	قائمة البديل التونسي	12
0,24%	351	قائمة حراس البلاد	13
11,43%	16766	قائمة الحزب الدستوري الحر	14
0,30%	440	قائمة حرّيات	15
0,35%	510	قائمة حزب حركة الشباب نحن لها	16
0,33%	488	قائمة أصواتكم أمانه	17
0,47%	690	قائمة حزب حركة شباب تونس الوطني	18
0,69%	1016	قائمة حركة مشروع تونس	19
9,68%	14195	قائمة التيار الديمقراطي	20
0,49%	722	قائمة حركة شباب أريانة	21
1,72%	2525	قائمة حركة نداء تونس	22
0,30%	440	قائمة حزب صوت الفلاحين	23
0,52%	764	قائمة الامتياز	24
0,23%	332	قائمة أريانة تجمعنا	25
0,12%	178	قائمة حزب المحافظين التونسيين	26
0,37%	543	قائمة بني وطني	27
0,32%	472	قائمة أحبك يا شعب	28
2,33%	3422	قائمة عيش تونسي	29

0,62%	913	قائمة الاتحاد الديمقراطي الإجتماعي	30
0,21%	311	قائمة حزب التكتل الديمقراطي من أجل العمل والحريات	31
0,14%	203	قائمة تحرك	32
0,85%	1241	قائمة الجبهة الشعبية	33
3,00%	4402	قائمة حزب الاتحاد الشعبي الجمهوري	34
0,38%	555	قائمة البيئة والتنمية أريانة	35
17,29%	25356	قائمة حركة النهضة بأريانة	36
4,17%	6110	قائمة حركة تحيا تونس	37
0,21%	305	قائمة إنقاذ أريانة	38
0,10%	143	قائمة حركة هلموا لتونس	39
0,32%	468	قائمة كلنا للوطن	40
0,26%	375	قائمة التحدي بأريانة	41
0,22%	322	قائمة حزب أمل تونس	42
0,44%	645	قائمة الورد	43
0,65%	951	قائمة حزب الأمل	44
0,43%	624	قائمة مواطنون و نشارك	45
0,40%	584	قائمة الأفضل	46
0,11%	156	قائمة صوت الأحرار	47
0,66%	973	قائمة غدوة الخير	48
0,11%	161	قائمة ائتلاف المستقلون الديمقراطيون	49
0,17%	246	قائمة ائتلاف الرجوع إلى الأصل	50
0,20%	293	قائمة تاج أريانة	51
0,06%	94	قائمة ائتلاف تونس الرقمية	52
146648		العدد الجملي للأصوات لكل القوائم	



الدائرة الانتخابية تونس 2

النسبة من عدد الأصوات المصوح بها	عدد الأصوات المصوح بها لكل قائمة	القوائم	الترتيب
0,59%	966	قائمة الجبهة	1
1,12%	1844	قائمة حركة الشعب	2
0,21%	342	قائمة فايقين	3
1,08%	1774	قائمة حركة مشروع تونس	4
1,16%	1914	قائمة أمل وعمل المستقلة	5
0,40%	653	قائمة حزب تيار المحبة	6
15,84%	26064	قائمة الحزب الدستوري الحر	7
9,75%	16038	قائمة التيار الديمقراطي	8
0,86%	1411	قائمة البديل التونسي	9
0,15%	247	قائمة المنقالة	10
20,73%	34108	قائمة قلب تونس	11
0,22%	369	قائمة حزب صوت الفلاحين	12
0,15%	252	قائمة أجيال تونس	13
0,25%	412	قائمة حزب المؤتمر من أجل الجمهورية	14
0,44%	730	قائمة بني وطني	15
4,43%	7292	قائمة ائتلاف الكرامة	16
0,72%	1182	قائمة من أجل تأسيس جديد	17
3,26%	5359	قائمة حزب الرحمة	18
0,74%	1215	قائمة الجبهة الشعبية	19
13,94%	22943	قائمة حركة النهضة بتونس 2	20
0,12%	196	قائمة صوت أسود الوطن	21
0,28%	466	قائمة حركة هلموا لتونس	22
0,74%	1219	قائمة حركة نداء تونس	23
0,23%	374	قائمة التحالف من أجل تونس	24
2,65%	4362	قائمة الاتحاد الشعبي الجمهوري	25
0,29%	470	قائمة حزب التكتل	26
0,25%	405	القائمة المستقلة للمتقاعدين والعاطلين	27
0,13%	209	قائمة كلنا قادرون	28
0,15%	246	قائمة التعليم هو الحل	29
0,14%	228	قائمة الحوار	30
0,11%	182	قائمة نواب شباب	31
0,28%	456	قائمة حزب الأمل	32

4,64%	7631	قائمة نحن هنا	33
0,11%	183	قائمة إنارة	34
6,19%	10187	قائمة حركة تحيا تونس	35
0,22%	365	قائمة كلنا للوطن	36
1,59%	2620	قائمة أفاق تونس	37
0,82%	1357	قائمة الاتحاد الديمقراطي الاجتماعي	38
0,09%	150	قائمة تونس تتبدل	39
0,09%	140	قائمة المستقلون الديمقراطيون	40
0,10%	171	قائمة أحرار تونس	41
0,20%	330	قائمة بيناتنا عهد	42
0,21%	346	قائمة حزب القطب	43
0,37%	612	قائمة مواطنون ونشارك	44
0,17%	282	قائمة الحزب الاشتراكي	45
2,26%	3721	قائمة عيش تونسي	46
0,23%	371	قائمة المدنية	47
0,19%	316	قائمة تونس أخرى	48
0,19%	310	قائمة حزب حركة الشباب نحن لها	49
0,07%	117	قائمة ولاد الحومة	50
0,28%	459	قائمة الوطن الجديد	51
0,20%	322	قائمة مستقبل بلادنا	52
0,15%	248	قائمة تونس تضوي علينا	53
0,06%	105	قائمة تحرك	54
0,08%	131	قائمة الرابطة الخضراء	55
0,09%	150	قائمة أفق ياشعب	56
164552		العدد الجملي للأصوات لكل القوائم	

